

Invacare® AVIVA RX20 CE

Produktlinie (PLn): 1159
 HMV-Nr.: 18.50.04.0214
 Elektro-Rollstuhl zur Nutzung im Innen- und Außenbereich.
 Benutzergewicht: max. 136 kg

Grundpreis: 6.804,00 €


Kunden-Nr.: _____

Ansprechpartner: _____


Kommission: _____

Bitte kreuzen Sie die gewünschten Optionen an - falls nicht, wird Standard geliefert ◆ Standard-Option ○ Option ohne Aufpreis


Art.-Nr.	Gewicht des Patienten = kg	Beschreibung	Preis
JCB0000		Invacare AVIVA RX20 (inkl. 75A Power-Modul)	6.804,00
JCX1300		Sonderbau (Lieferzeit verlängert sich um 10 Tage)	auf Anfrage
CHASSIS			
JCB2810		Standard-Chassis (560 mm)	◆
JCB2105		SITZTYP A: MODULITE-SITZ MIT EINTEILIGER SITZPLATTE (Wenn Modulite-Sitz mit teleskopierbarem Sitzrahmen gewählt wird, fahren Sie bitte bei Sitztyp B fort.)	◆
Sitzplatte			
JCB2110		Einteilige Sitzplatte	◆
Sitzbreiteneinstellung			
JCB2122		430 mm Sitzplatte (+ weitere 50 mm über die Armlehnen)	◆
Sitztiefeinstellung			
JCB2134		460 mm	◆
Sitzkissen (mit Klettbander gegen ein Verrutschen gesichert)			
JCB2141		Standard-Sitzkissen, 50 mm	◆
Rückenrahmen			
JCB2161		Rückenrahmen abnehmbar, Höhe 480 mm, mit Schiebebügel	◆
Rückenbespannung			
JCB2171		Anpassbare Rückenbespannung (kurz = 480 mm, gemessen ohne Sitzkissen)	◆
Polsterfarbe			
JCB2151		Schwarz Nylon	◆
Seitenteile			
JCB2191		Seitenteile abnehmbar, höhenverstellbar (245 - 310 mm, gemessen ohne Sitzkissen)	◆
Armlehnenpolster			
JCB2195		Standard (325 mm)	◆
Kopfstütze			
JCB1350		Nackenstütze tiefeinstellbar (mit PU-beschichtetem Bezug aus Stretch-Material)	269,00
JCB1495		Ohne Kopfstütze (geeignete Kopfstütze, welche die Anforderungen der ISO 7176-19 erfüllt, ist vorhanden), mit Rückenstrebe (Durchmesser 22 mm)	○
Sitzverstellungen			
Sitzwinkelverstellung			
JCB1091		Manuelle Sitzwinkelverstellung (0° - 15°)	◆
Sitzhöheinstellung			
JCB2858		460 mm	◆
Rückenwinkelverstellung			
JCB0975		Manuelle Rückenwinkelverstellung (90° - 120°), in 3,75° Stufen einstellbar	◆




2171



2191



2195



1350

JCB2100	SITZTYP B: MODULITE-SITZ MIT TELESKOPIERBAREM SITZRAHMEN (Wenn bereits Sitztyp A gewählt wurde, fahren Sie bitte bei den Beinstützen fort.)		462,00
Sitzrahmen			
JCB2111	Teleskopierbarer Sitzrahmen inkl. Sitzplatte und seitlichen Führungsschienen, Breite 380 - 530 mm (+ weitere 50 mm über die Armlehnen)		◆
Sitzbreiteneinstellung (+ weitere 50 mm über die Armlehnen)			
JCB2121	380 mm Sitzplatte		○
JCB2122	430 mm Sitzplatte		◆
JCB2123	480 mm Sitzplatte		○
JCB2124	530 mm Sitzplatte (NC: Invacare Matr ^x ® Positionierungsrücken, Invacare Flo-tech [®] Contour Visco NG Sitzkissen, ST 410 mm in Verbindung mit Invacare Matr ^x ® Libra oder Invacare Matr ^x ® Vi Sitzkissen, Rückenaufnahme nach außen versetzt)		○
Rückenaufnahme			
JCB2106	Rückenaufnahme nach außen versetzt (2,54 cm pro Seite)		81,00
Sitztiefeinstellung (stufenlos einstellbar)			
JCB2132	410 mm (NC: Armlehnenpolster verlängert, Seitenteile abnehmbar in Verbindung mit Beckengurt mit Schnappverschluss zur Montage an den seitlichen Führungsschienen)		○
JCB2134	460 mm		◆
JCB2136	510 mm (NC: Invacare Flo-tech [®] Contour Visco NG)		○
Sitzkissen (mit Klettbänder gegen ein Verrutschen gesichert)			
JCB2142	Invacare Flo-tech [®] Lite Sitzkissen / Invacare Flo-tech [®] Contour Sitzkissen (wird bei Sitzbreite 530 mm automatisch gewählt)		◆
JCB2143	Invacare Flo-tech [®] Contour Visco NG Sitzkissen		349,00
JCB2147	Invacare Matr ^x ® Libra Sitzkissen		698,00
JCB2144	Invacare Matr ^x ® Vi Sitzkissen		698,00
Rückenrahmen inkl. Schiebegriffe			
JCB2163	Rückenrohre kurz für Polsterhöhe 480 mm (gemessen ohne Sitzkissen), mit teleskopierbarem Stabilisierungsbügel		◆
JCB2162	Rückenrohre lang für Polsterhöhe 540 mm (gemessen ohne Sitzkissen), mit teleskopierbarem Stabilisierungsbügel		○
Rückenrahmen ohne Schiebegriffe			
JCB2108	Rückenrahmen ohne Schiebegriffe (NC: Heckmarkierungstafel, Begleitsteuerung ACU200)		○
Rückenbespannung			
JCB2171	Anpassbare Rückenbespannung (lang = 540 mm / kurz = 480 mm, gemessen ohne Sitzkissen), (nur mit Polsterfarbe Schwarz Nylon)		◆
JCB2174	Positionierungsrücken Invacare Matr ^x ® PB, Rückenhöhe 400 mm, mit atmungsaktivem Bezug und Standard-Halterung		725,00
JCB2175	Positionierungsrücken Invacare Matr ^x ® PB, Rückenhöhe 500 mm, mit atmungsaktivem Bezug und Standard-Halterung		725,00
JCB2177	Positionierungsrücken Invacare Matr ^x ® Elite TR, Rückenhöhe 500 mm, mit atmungsaktivem Bezug und Standard-Halterung		772,00
JCB2178	Positionierungsrücken Invacare Matr ^x ® Elite E2 Deep, Rückenhöhe 500 mm, mit atmungsaktivem Bezug und Standard-Halterung		877,00
JCB2168	Positionierungsrücken Invacare Matr ^x ® MAC		729,00
JCB2169	Positionierungsrücken Invacare Matr ^x ® MAC mit HUG-Kisseneinsatz		749,00
Rückenhöhe, Konturtiefe der Seitenpelotten und Rückenbreite für Invacare Matr^x® MAC Positionierungsrücken			
Rückenhöhe für Invacare Matr^x® MAC			
JCB2380	405 mm		○
JCB2381	455 mm		○
JCB2382	505 mm		○
JCB2383	560 mm		○
Konturtiefe Pelotte LINKS für Invacare Matr^x® MAC			
JCB2385	90 mm		125,00
JCB2386	150 mm		130,00
JCB2387	230 mm		135,00



Konturtiefe Pelotte RECHTS für Invacare Matrix® MAC			
JCB2389	90 mm		125,00
JCB2390	150 mm		130,00
JCB2391	230 mm		135,00
Rückenbreite Invacare Matrix® MAC			
JCB2393	Rückenbreite - 25 mm gegenüber Sitzbreite	<input type="checkbox"/>	<input type="radio"/>
JCB2394	Rückenbreite analog zur Sitzbreite	<input type="checkbox"/>	<input type="radio"/>
JCB2395	Rückenbreite + 25 mm gegenüber Sitzbreite	<input type="checkbox"/>	<input type="radio"/>
Polsterfarbe			
JCB2151	Schwarz Nylon		◆
JCB2152	Schwarz mit PU-beschichtetem Bezug aus Stretch-Material		○
JCB2155	Schwarz atmungsaktiv		102,00
Seitenteile			
JCB2191	Seitenteile abnehmbar, höhenverstellbar (245 - 310 mm, gemessen ohne Sitzkissen)		◆
JCB2181	Seitenteile abnehmbar, 50 mm höher montiert, höhenverstellbar (295 - 360 mm, gemessen ohne Sitzkissen)		○
JCB2193	Armlehnen rückschwenkbar		411,00
Armlehnenpolster			
JCB2195	Standard (325 mm)		◆
JCB2196	Verlängert (375 mm)		50,00
Kopfstütze (mit PU-beschichtetem Bezug aus Stretch-Material)			
JCB1350	Nackenstütze tiefeinstellbar		269,00
JCB1432	Kopfstütze seitlich einstellbar		334,00
JCB1427	Kopfstütze mit Wangenunterstützung		381,00
JCB1495	Ohne Kopfstütze (geeignete Kopfstütze, welche die Anforderungen der ISO 7176-19 erfüllt, ist vorhanden), mit Rückenstrebe (Durchmesser 22 mm)		○
Sitzverstellungen			
Sitzwinkelverstellung			
JCB1091	Manuelle Sitzwinkelverstellung (0° - 15°)		◆
JCB1092	Elektrische Sitzwinkelverstellung (0° - 20°)		1.020,00
Sitzhöhereinstellung			
JCB2857	435 mm		○
JCB2858	460 mm		◆
JCB2859	485 mm		○
Rückenwinkelverstellung			
JCB0975	Manuelle Rückenwinkelverstellung (90° - 120°), in 3,75° Stufen einstellbar		◆
JCB0977	Elektrische Rückenwinkelverstellung (30°)		1.226,00
BEINSTÜTZEN UND FUSSAUFLAGEN			
Beinstützenoberteile links			
JCB0565	Beinstützenoberteil Standard 80° links, UL 350 - 450 mm ¹⁾		◆
JCB0555	Amputationsbeinstütze links ¹⁾		201,00
JCB0536	Beinstützenoberteil Vari F links, winkeleinstellbar mit Werkzeug 70° - 0°, UL 290 - 460 mm ²⁾		71,00
JCB0537	Beinstützenoberteil Vari A links, winkeleinstellbar mit Handrad 70° - 0°, inkl. Wadenpolster, UL 290 - 460 mm ²⁾³⁾		98,00
JCB0539	Beinstützenoberteil ADE links, elektrisch hochschwenkbar 80° - 0°, ergonomischer Längenausgleich, inkl. Wadenpolster, UL 290 - 460 mm ²⁾³⁾		1.082,00
JCB0535	Ohne Beinstützenoberteil links		○
¹⁾ NC: Vari F-, Vari A- und ADE-Beinstützenoberteile rechts ²⁾ NC: Beinstützenoberteil Standard und Amputationsbeinstütze rechts ³⁾ NC: Fußplatte fest links			
Beinstützenoberteile rechts			
JCB0566	Beinstützenoberteil Standard 80° rechts, UL 350 - 450 mm ¹⁾		◆
JCB0554	Amputationsbeinstütze rechts ¹⁾		201,00
JCB0546	Beinstützenoberteil Vari F rechts, winkeleinstellbar mit Werkzeug 70° - 0°, UL 290 - 460 mm ²⁾		71,00
JCB0547	Beinstützenoberteil Vari A rechts, winkeleinstellbar mit Handrad 70° - 0°, inkl. Wadenpolster, UL 290 - 460 mm ²⁾³⁾		98,00



JCB0549	Beinstützenoberteil ADE rechts, elektrisch hochschwenkbar 80° - 0°, ergonomischer Längenausgleich, inkl. Wadenpolster, UL 290 - 460 mm ²⁾³⁾		1.082,00		0505 / 0502
JCB0545	Ohne Beinstützenoberteil rechts		○		
1) NC: Vari F-, Vari A- und ADE-Beinstützenoberteile links 2) NC: Beinstützenoberteil Standard und Amputationsbeinstütze links 3) NC: Fußplatte fest rechts					
Fußauflagen links					
JCB0505	Fußplatte fest, hochklappbar, links		◆		0511 / 0508
JCB0511	Fußplatte winkel- und tiefeneinstellbar, hochklappbar, links		184,00		
Fußauflagen rechts					
JCB0502	Fußplatte fest, hochklappbar, rechts		◆		
JCB0508	Fußplatte winkel- und tiefeneinstellbar, hochklappbar, rechts		184,00		
FAHRPULT					
Fahrpult LiNX					
JCB2204	Fahrpult LiNX REM216		◆		2204
Fahrpulthalter					
JCB1207	Standard-Halter rechts (nachträglich auch noch auf der linken Seite montierbar)		◆		
JCB1208	Standard-Halter links (nachträglich auch noch auf der rechten Seite montierbar)		○		
JCB1707	Rhomboid-Halter abschwenkbar rechts		256,00		
JCB1708	Rhomboid-Halter abschwenkbar links		256,00		
JCB1709	Fahrpulthalter Maxx Resolve nach innen und außen abschwenkbar, rechts (NC: Rückspiegel rechts)		399,00		
JCB1710	Fahrpulthalter Maxx Resolve nach innen und außen abschwenkbar, links (NC: Rückspiegel links)		399,00		
Bedienung für Begleitperson LiNX + Halter					
JCB2219	Begleitsteuerung ACU200		617,00		
JCB2259	Standard-Halter für Begleitperson rechts		◆		
JCB2260	Standard-Halter für Begleitperson links		○		
FAHREINHEIT					
Rahmenfarbe					
JCB2871	Galaxie-Grau		◆		
JCB2872	Merkur-Silber		○		
Farbwahl Felgeneinsatz					
JCB2882	Unendlich-Schwarz		◆		
JCB2883	Merkur-Silber		○		
Vorderradgabel					
JCB2632	Doppelseitige Gabel (ohne Felgeneinsatz Vorderräder)		◆		2632
Vorderräder					
JCB0835	9" Luftbereifung Schwarz, abriebfrei		◆		
JCB0836	9" pannensicher Schwarz, abriebfrei		165,00		
Hinterräder					
JCB0704	14" Luftbereifung Schwarz, abriebfrei		◆		
JCB0705	14" pannensicher Schwarz, abriebfrei		185,00		
Federung					
JCB2870	CTC-Federung (Control-Traction-Comfort)		◆		
Federungseinstellung					
JCB1910	Federung bis 70 kg Nutzergewicht		○		
JCB1912	Federung bis 90 kg Nutzergewicht		○		
JCB1911	Federung bis 110 kg Nutzergewicht		○		
JCB1915	Federung bis 136 kg Nutzergewicht		◆		
Motor					
JCB1282	Motoren 6 km/h, 4-polig		◆		
JCB1283	Motoren 10 km/h, 4-polig		823,00		
Batterien					
JCB1259	60 Ah (C20) / 47,4 Ah (C5) Gel-Batterien		◆		
Ladegerät					
JCB1343	Ladegerät OptiCharge 8A		◆		

SICHERHEITSOPTIONEN			
Kippschutz			
JCB1205	Anti-Kippräder		◆
Licht			
JCB1437	Lichtanlage LED mit Blinkern		◆
Heckmarkierungstafel			
JCB1378	Heckmarkierungstafel nach §4 FZV (erforderlich bei v > 6 km/h)		98,00
SICHERHEITZUBEHÖR			
Bordsteinheber			
JCB1244	Bordsteinheber, einklappbar		309,00
Transportbefestigung			
JCB1494	4-Punkt Transportbefestigung zum Transport von Personen im Rollstuhl gemäß ISO 7176-19		◆
Haltegurt			
JCB1329	Beckengurt mit Schnappverschluss, zur Montage am Rücken		61,00
JCB2113	Beckengurt mit Schnappverschluss, zur Montage an den seitlichen Führungsschienen (nur für Modulite-Sitz mit teleskopierbarem Sitzrahmen)		61,00
Rückspiegel			
JCB1415	Rückspiegel rechts		50,00
JCB1339	Rückspiegel links		50,00
WEITERES ZUBEHÖR			
Stockhalter (In Kombination mit Steuerung für Begleitperson Montage jeweils nur an der gegenüberliegenden Seite.)			
JCB1312	Stockhalter rechts		40,00
JCB1363	Stockhalter links		40,00
Radspritzschutz			
JCB1416	Radspritzschutz vorne		81,00
JCB1417	Radspritzschutz hinten		102,00
Programmierschlüssel			
SP1602886	LAK-Programmierschlüssel für LiNX		250,00
SERVICEPAUSCHALE			
JCB3000	Servicepauschale Erprobungsbegleitung durch Invacare-Mitarbeiter (nicht rabattfähig)		250,00
BEMERKUNGEN			



1205



SP1602886